



SÍNTESIS MENSUAL DE INDICADORES ECONÓMICOS

Actualización a 20 de Noviembre de 2011

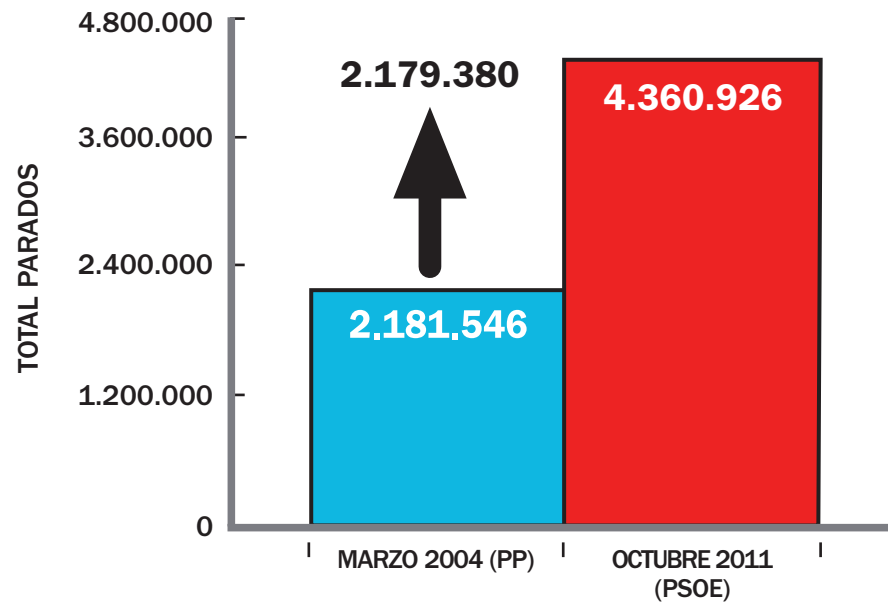
Indicador	Situación 2011 (PSOE)	Situación 2004 (PP)	Diferencia (2011-2004)
Número de parados (MTI) •1	4.360.926 (octubre-11)	2.181.546 (marzo-04)	+ 2.179.380
Paro femenino (MTI) •2	2.212.973 (octubre-11)	1.299.343 (marzo-04)	+ 913.630
Nº de hogares con todos sus integrantes en paro (EPA, INE) •3	1.425.200 (III-TR-11)	511.200 (I-TR-04)	+ 914.000
Crecimiento económico (Tasa intertrimestral anualizada) (INE) •4	0,0% (III-TR-11)	2,8% (I-TR-04)	- 2,8
Inflación (IPCA) (INE) •5	3,0% (octubre-11)	2,2% (marzo-04)	+ 0,8
Importe de la hipoteca media sobre vivienda (Euros) (INE) •6	106.922 (agosto-11)	107.200 (marzo-04)	- 278
Cuota hipotecaria media mensual (hipoteca a 25 años a euribor + 0,40) (Euros) (Elaboración propia desde datos INE y BE) •7	480,21 (octubre-11)	478,76 (marzo-04)	+ 1,45
Euribor hipotecario (BE) •8	2,11% (octubre-11)	2,06% (marzo-04)	+ 0,05
Gasto público (% sobre PIB) (Eurostat) •9	45,6% (2010)	38,4% (2003)	+ 7,2
Deuda pública (Tasa de variación interanual) (Eurostat) •10	16,5% (II-TR-11)	1,7% (I-TR-04)	+ 14,8
Déficit por cuenta corriente (% sobre PIB) (BE) •11	4,6% (2010)*	3,5% (2003)	+ 1,1
Deuda externa (% sobre PIB) (BE) •12	169,2% (2010)	107,8% (2004)	+ 61,4
Prima de riesgo (Puntos básicos de diferencial con el bono alemán a 10 años) (FT) •13	443 (18 noviembre-11)	0 (marzo-04)	+ 443
Indicador de confianza económica (CIS) •14	27,5 (octubre-11)	55,6 (marzo-04)	- 28,1
Índice de sentimiento económico (Eurostat) •15	90,8 (octubre-11)	102,7 (marzo-04)	- 11,9
Índice de confianza del consumidor (ICO) •16	74,9 (junio-11)	96,7 (septiembre-04)**	- 21,8
Número de empresas concursadas (INE) •17	1.268 (III-TR-11)	72 (I-TR-04)***	+ 1.196
Importe total de los efectos impagados (millones de euros) (INE) •18	635,8 (septiembre-11)	692,7 (marzo-04)	- 56,9
Crédito hipotecario dudoso sobre viviendas (% de crédito hipotecario sobre viviendas) (BE) •19	2,5% (II-TR-11)	0,3% (I-TR-04)	+ 2,2

* Último dato trimestral (II-TR-11): 3,6%.

** Primer dato disponible. Corresponde al período de gobierno del PSOE.

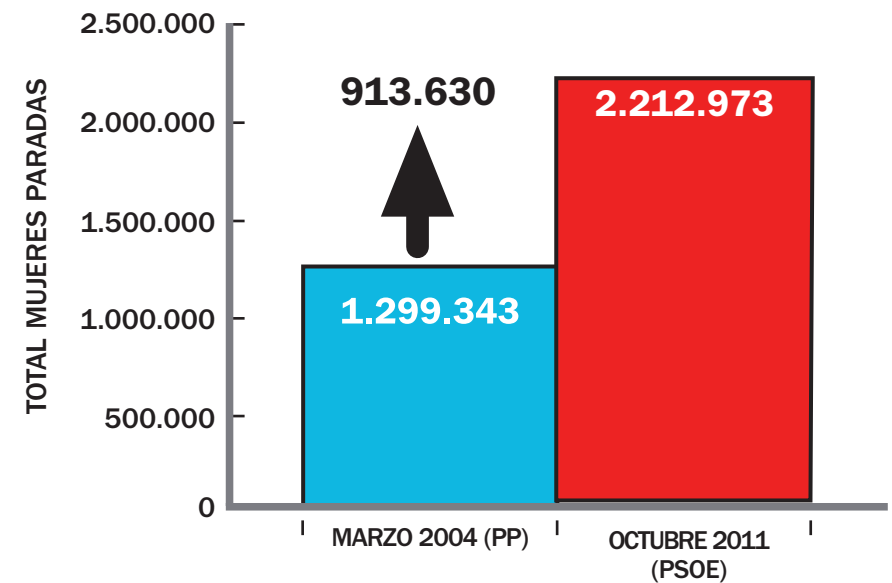
*** Suspensiones de pagos.

•1 NÚMERO DE PARADOS



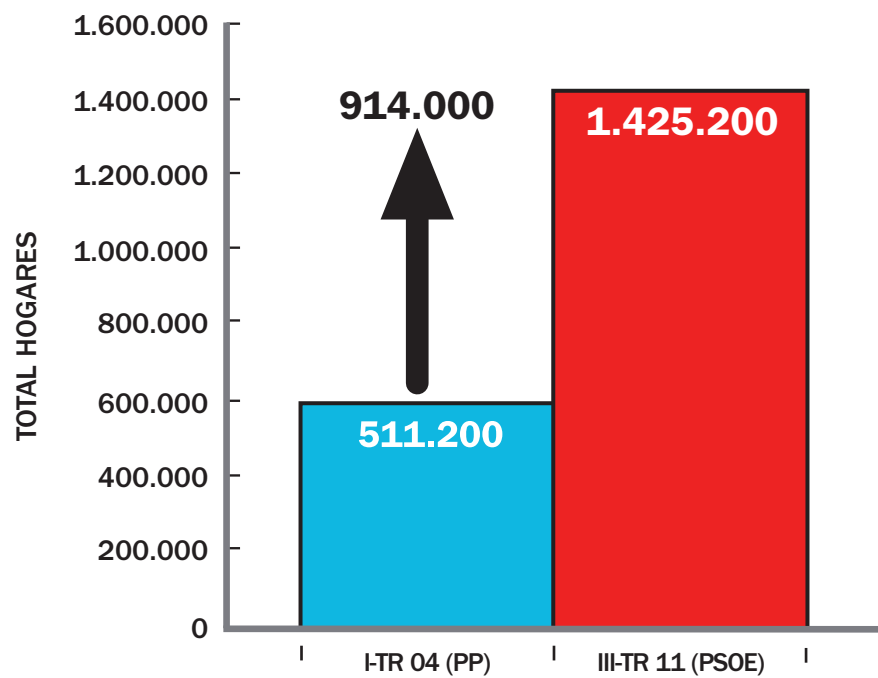
FUENTE: MTI

•2 PARO FEMENINO



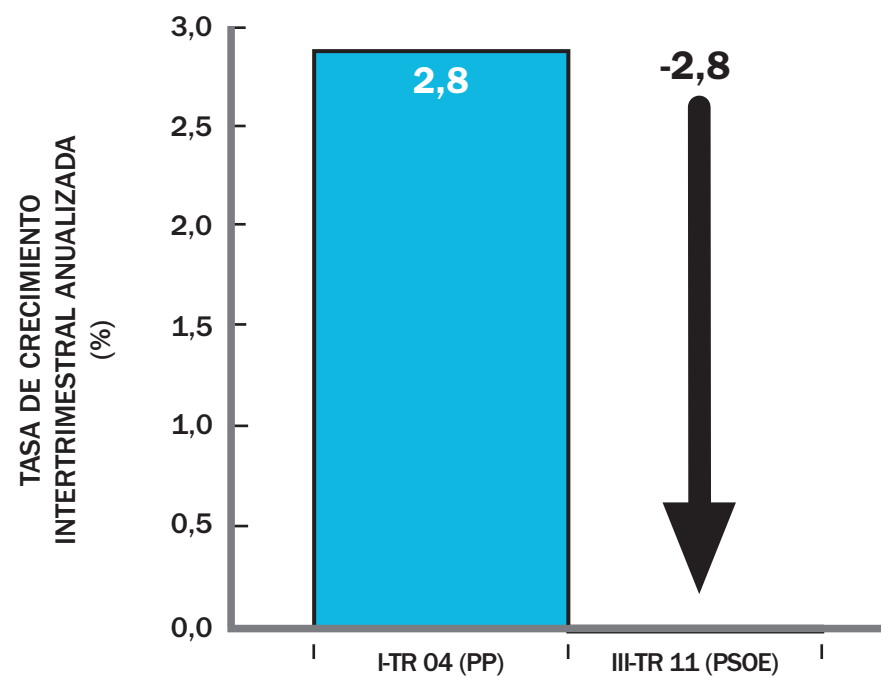
FUENTE: MTI

•3 NÚMERO DE HOGARES CON TODOS SUS INTEGRANTES EN PARO



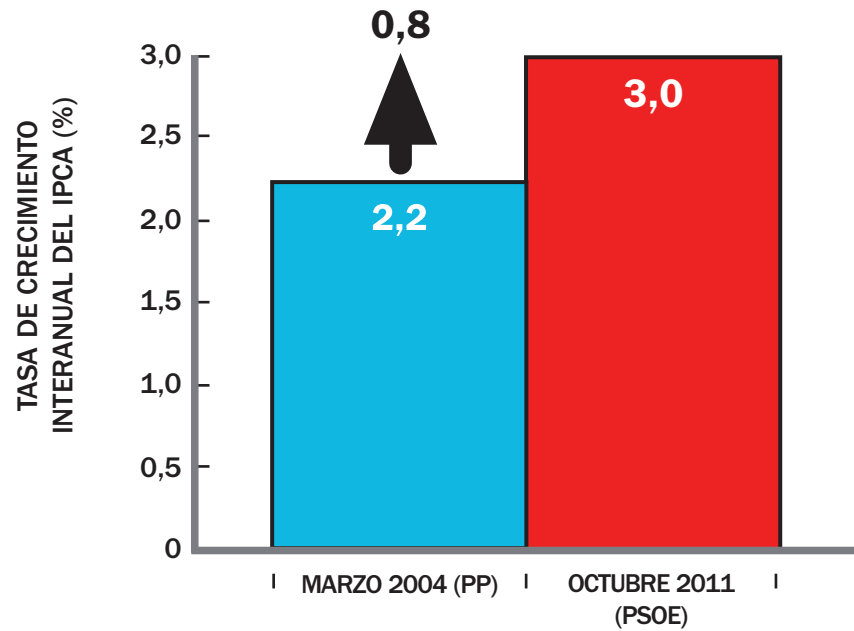
FUENTE: EPA, INE

•4 CRECIMIENTO ECONÓMICO



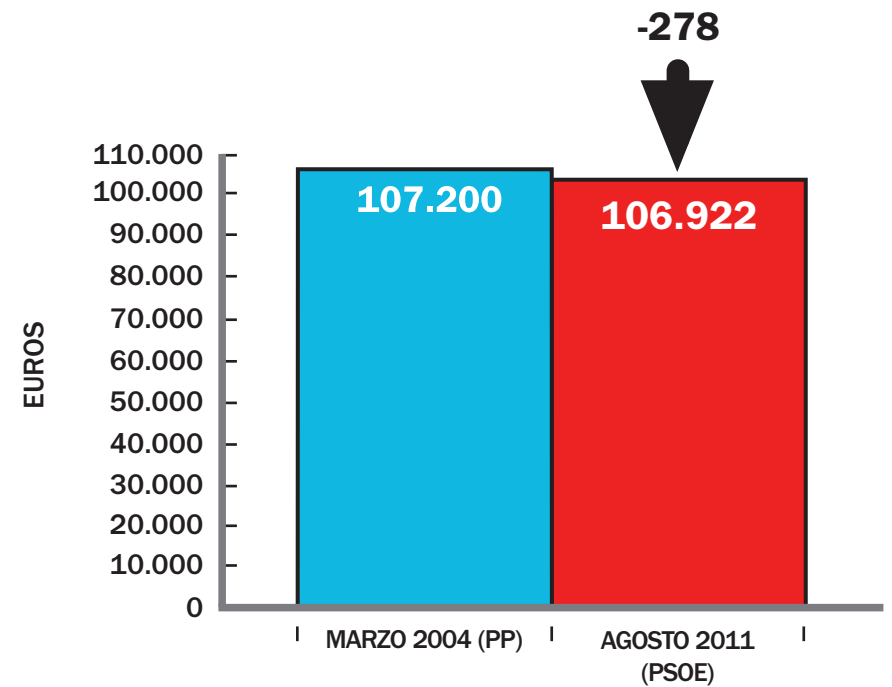
FUENTE: INE

•5 INFLACIÓN



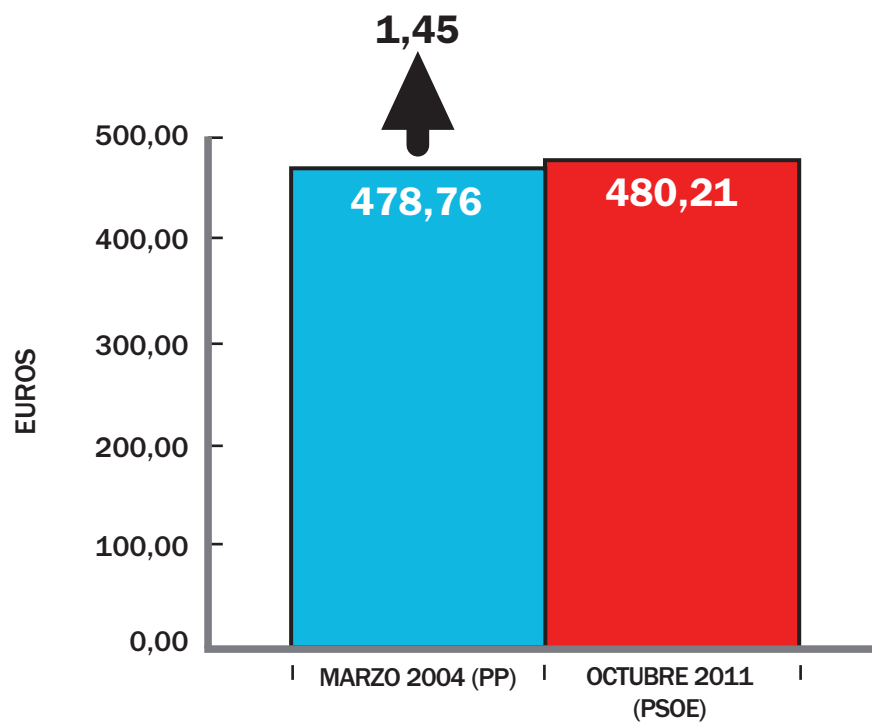
FUENTE: INE

•6 IMPORTE DE LA HIPOTECA MEDIA SOBRE VIVIENDA



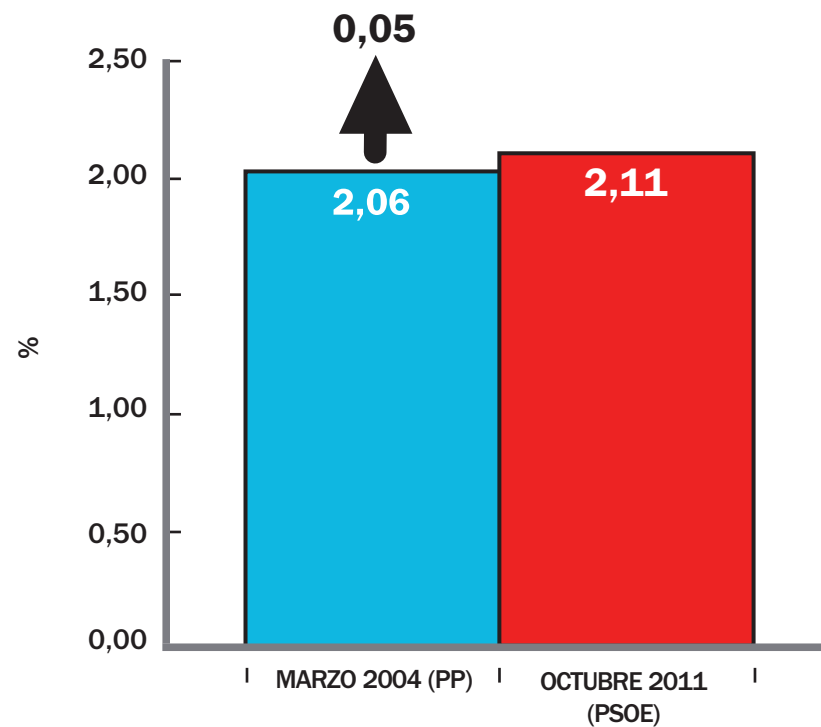
FUENTE: INE

• 7 CUOTA HIPOTECARIA MEDIA MENSUAL
(HIPOTECA A 25 AÑOS A EURIBOR + 0,40)



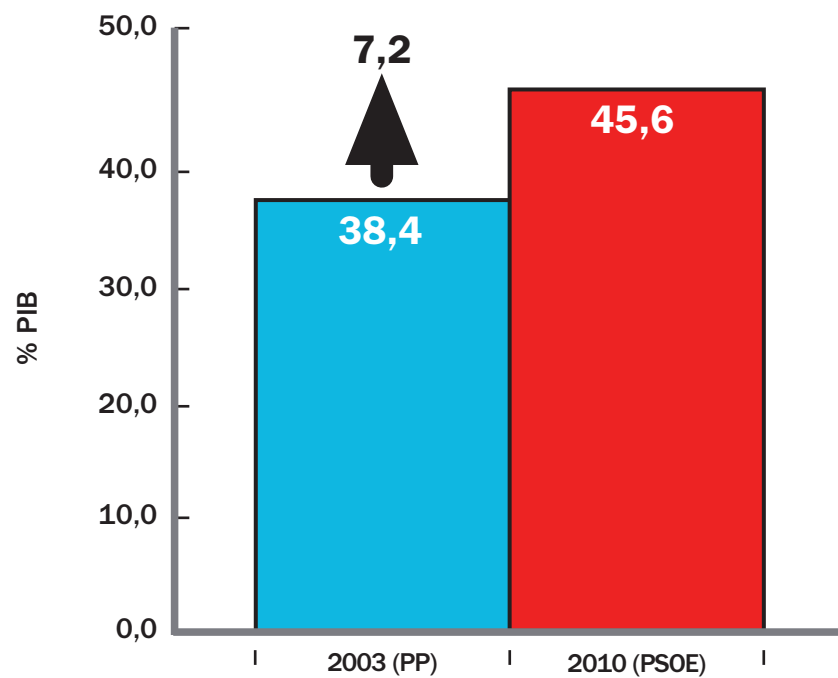
FUENTE: Elaboración propia desde datos INE y BE

• 8 EURIBOR HIPOTECARIO



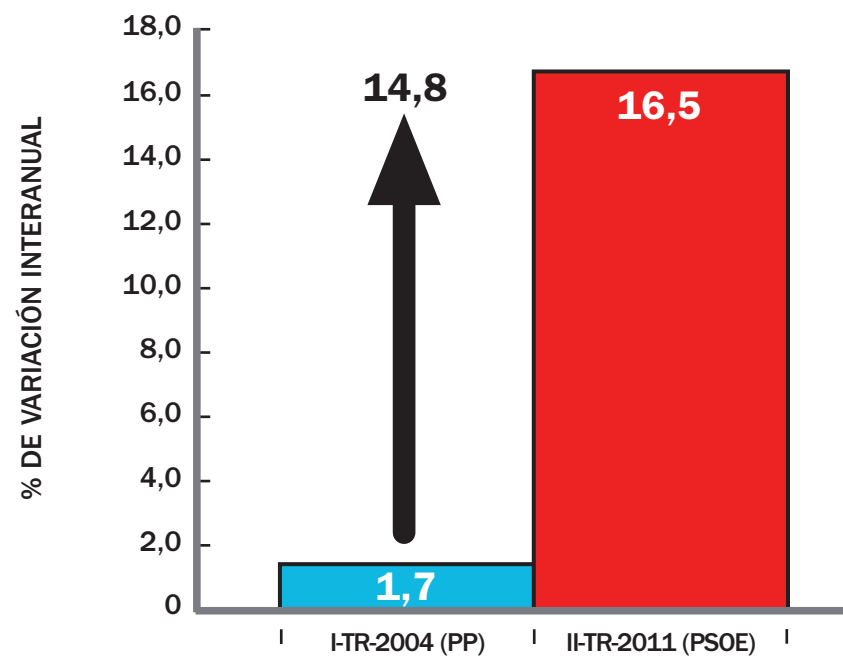
FUENTE: BE

•9 GASTO PÚBLICO



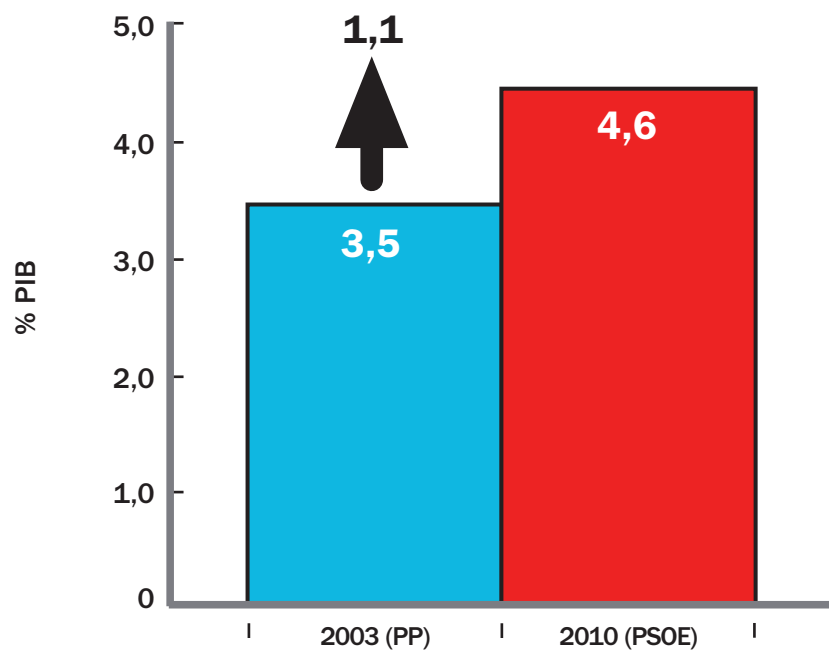
FUENTE: EUROSTAT

•10 DEUDA PÚBLICA



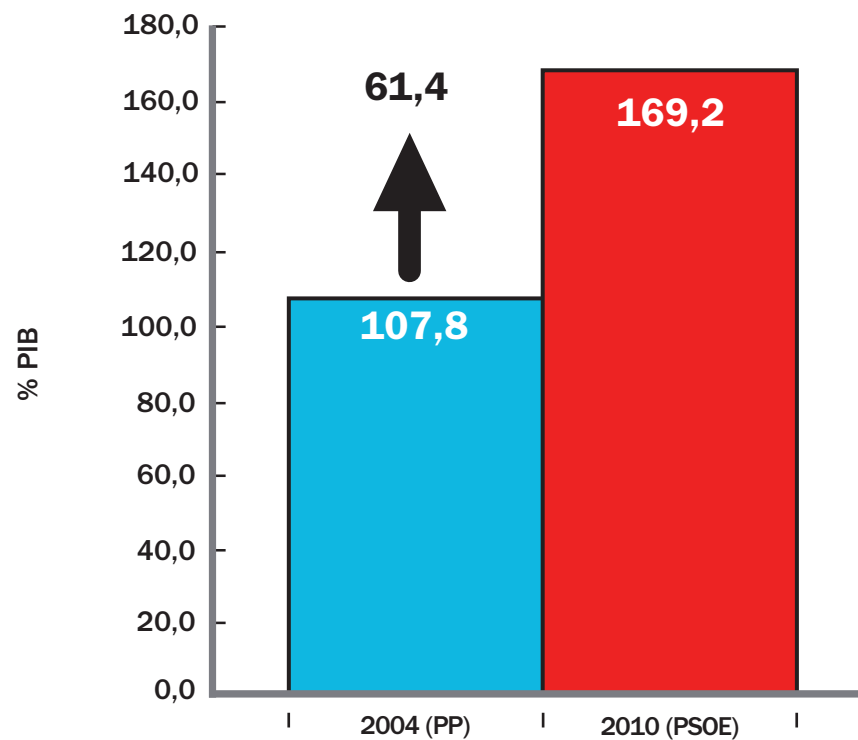
FUENTE: EUROSTAT

•11 DÉFICIT POR CUENTA CORRIENTE



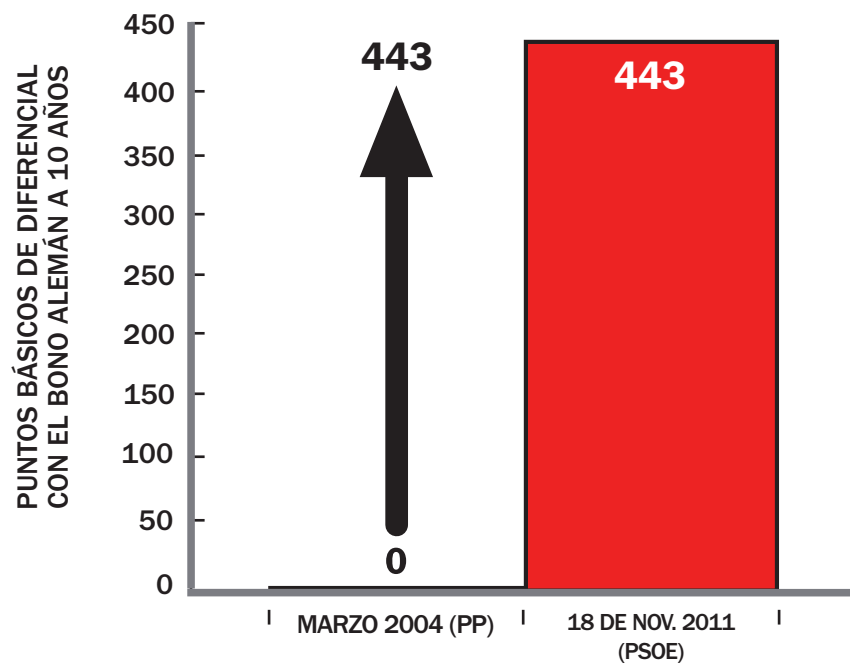
FUENTE: BE

•12 DEUDA EXTERNA



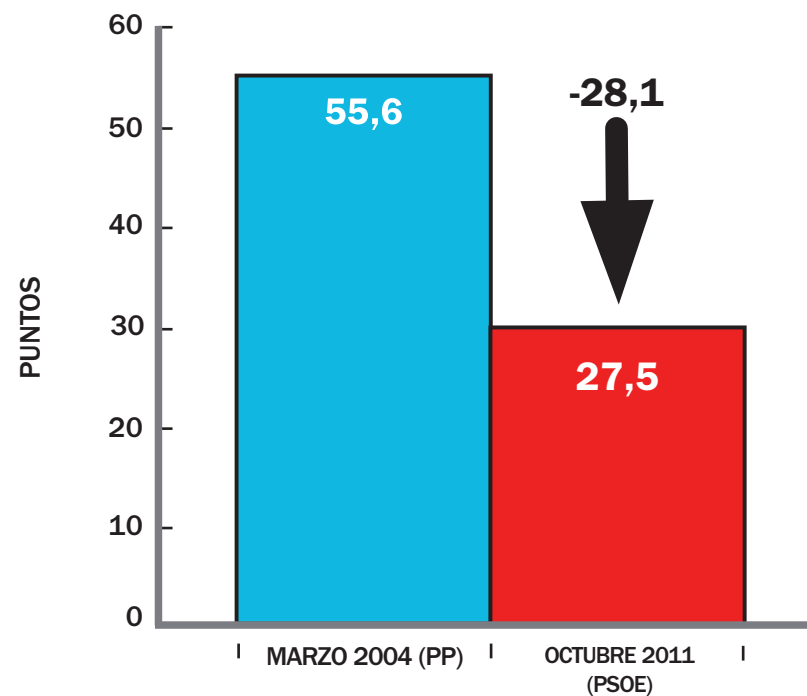
FUENTE: BE

•13 PRIMA DE RIESGO



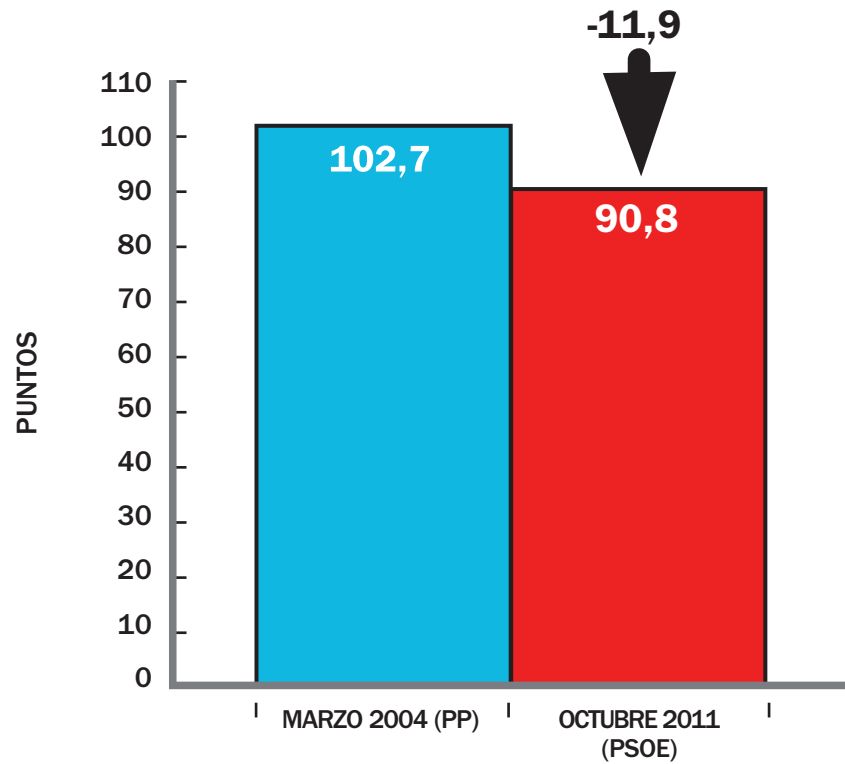
FUENTE: FT

•14 INDICADOR DE CONFIANZA ECONÓMICA



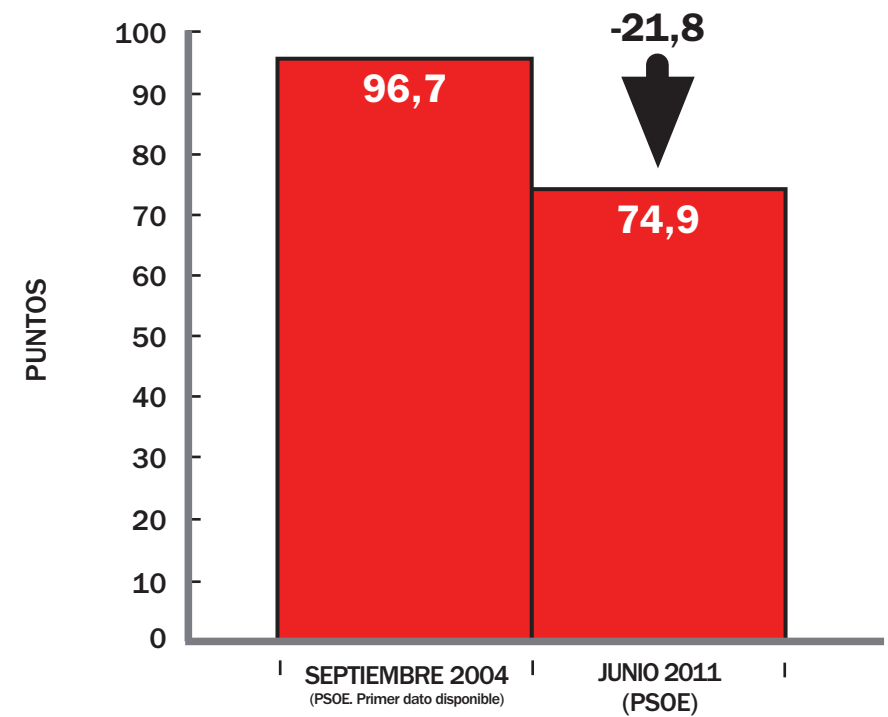
FUENTE: CIS

•15 ÍNDICE DE SENTIMIENTO ECONÓMICO



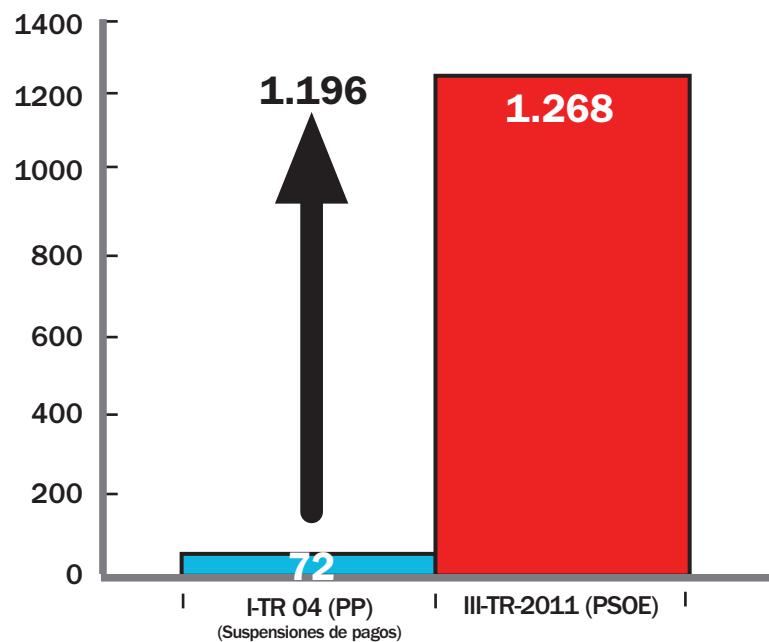
FUENTE: EUROSTAT

•16 ÍNDICE DE CONFIANZA DEL CONSUMIDOR



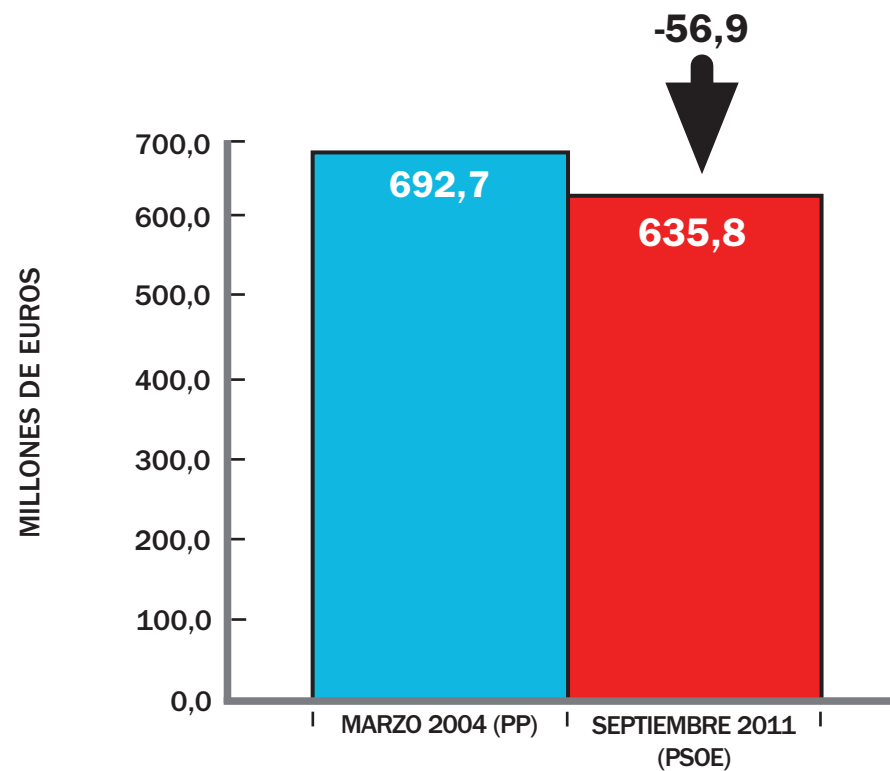
FUENTE: ICO

•17 NÚMERO DE EMPRESAS CONCURSADAS



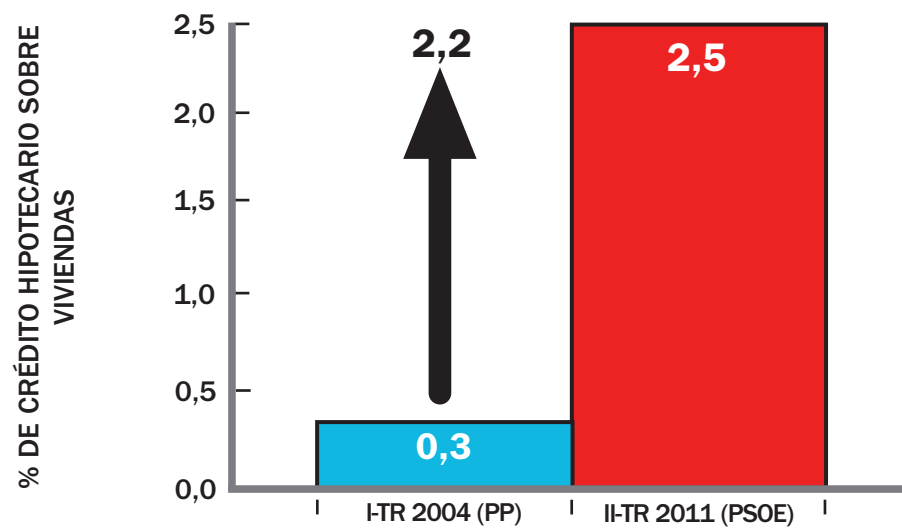
FUENTE: INE

•18 IMPORTE DE LOS EFECTOS IMPAGADOS



FUENTE: INE

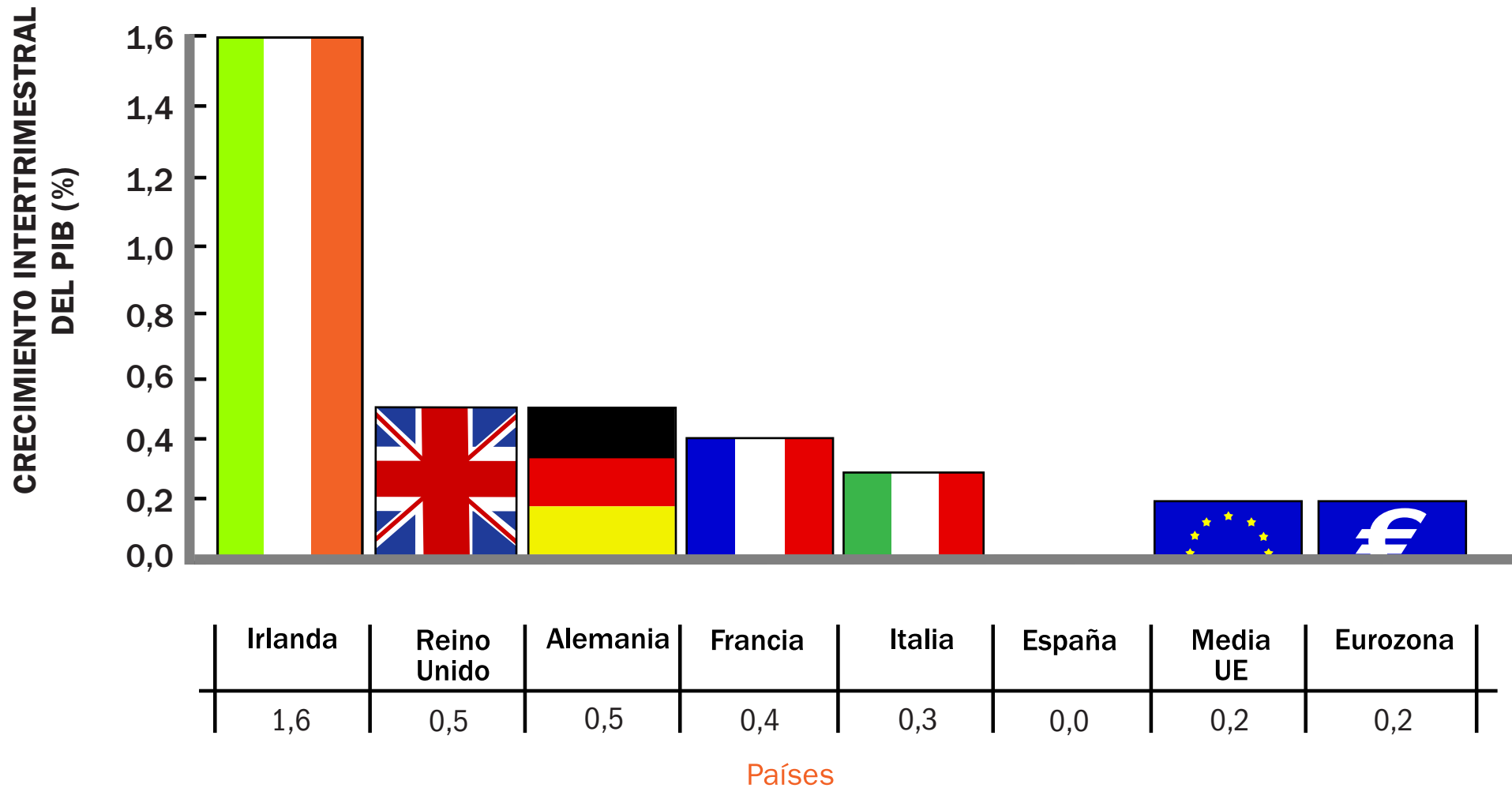
•19 CRÉDITO HIPOTECARIO DUDOSO SOBRE VIVIENDAS



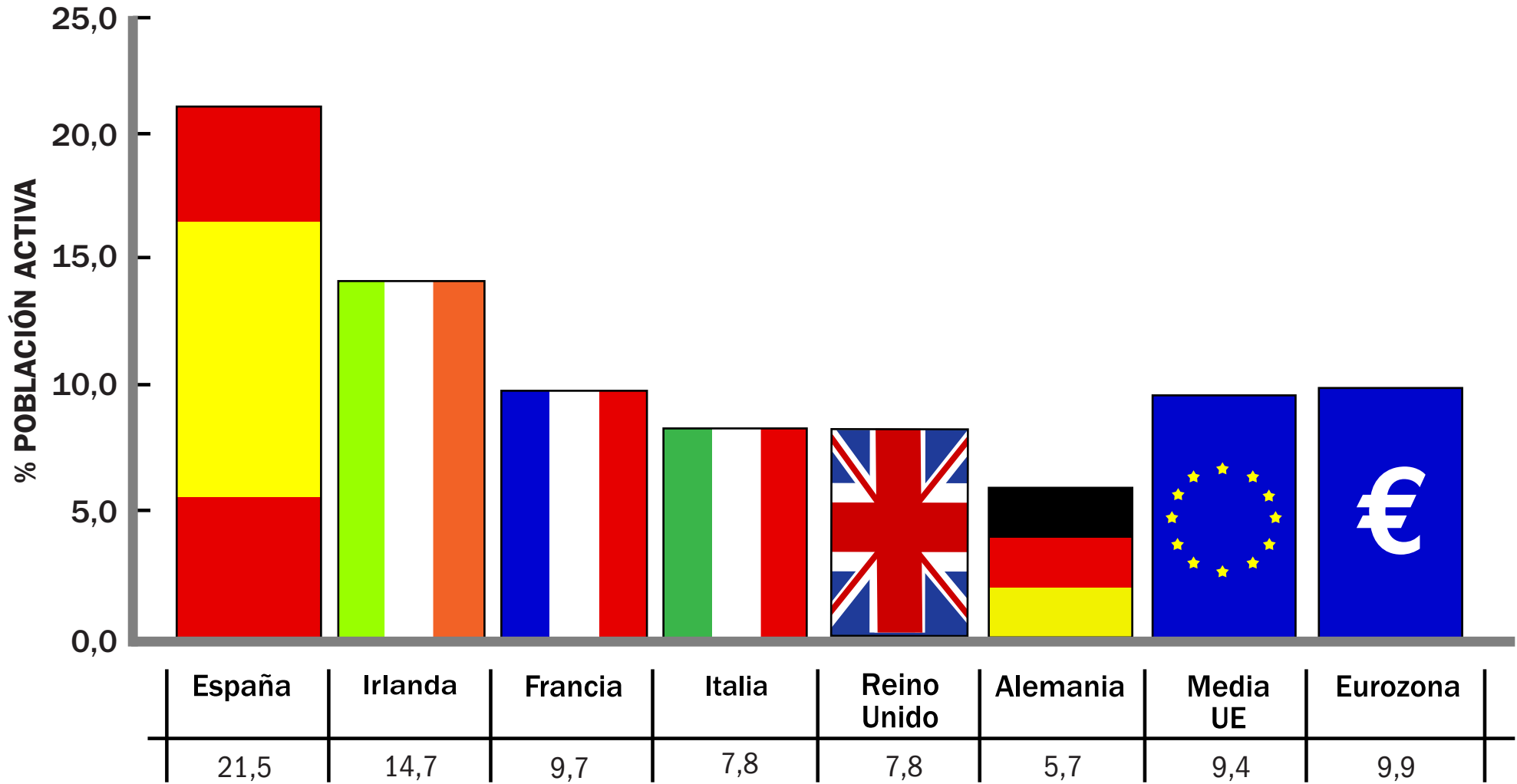
FUENTE: BE

**SÍNTESIS DE INDICADORES
COMPARACIÓN CON EUROPA**
Actualización a 20 de Noviembre de 2011

•1 TASA TRIMESTRAL DE CRECIMIENTO ECONÓMICO



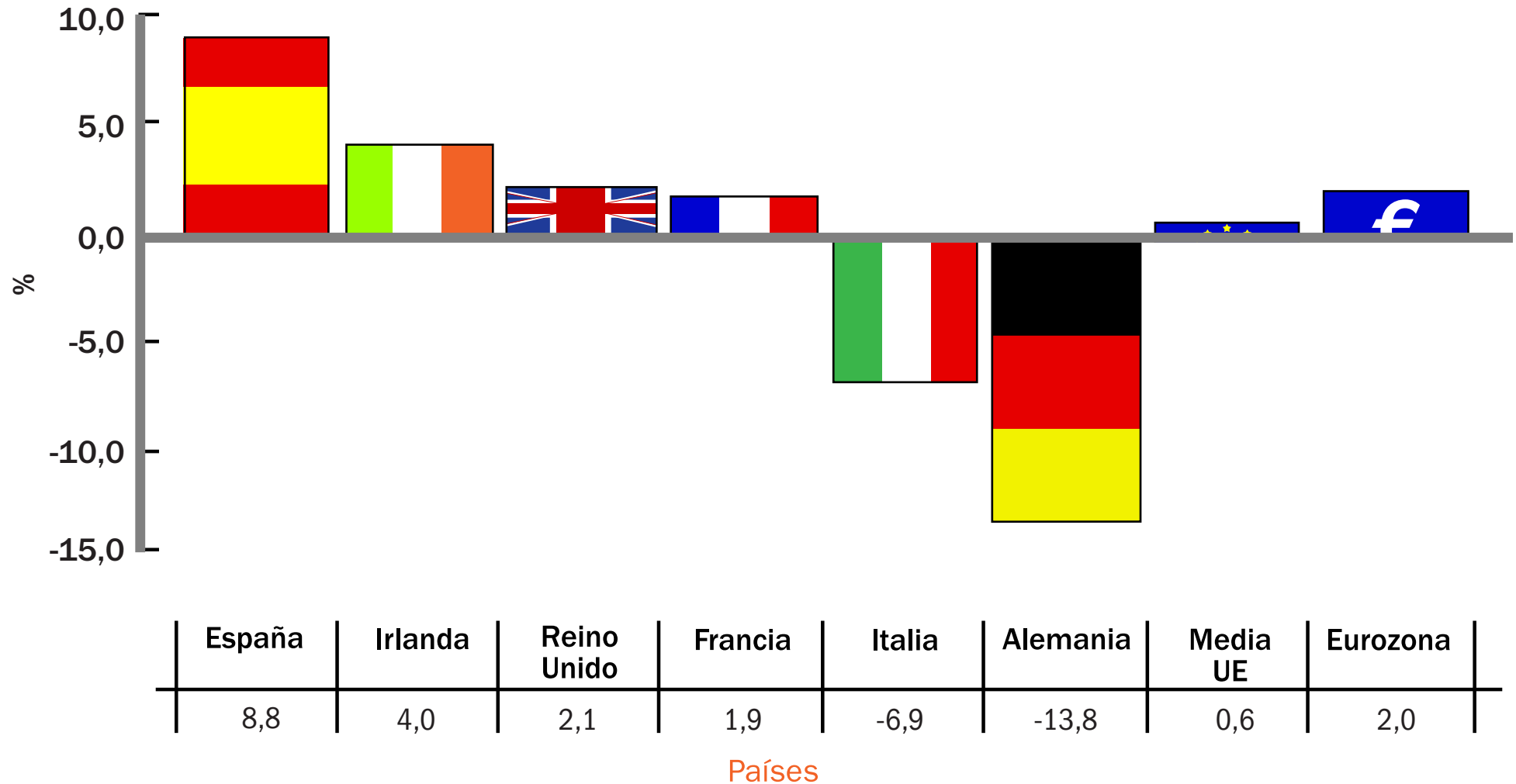
• 2 TASA DE PARO



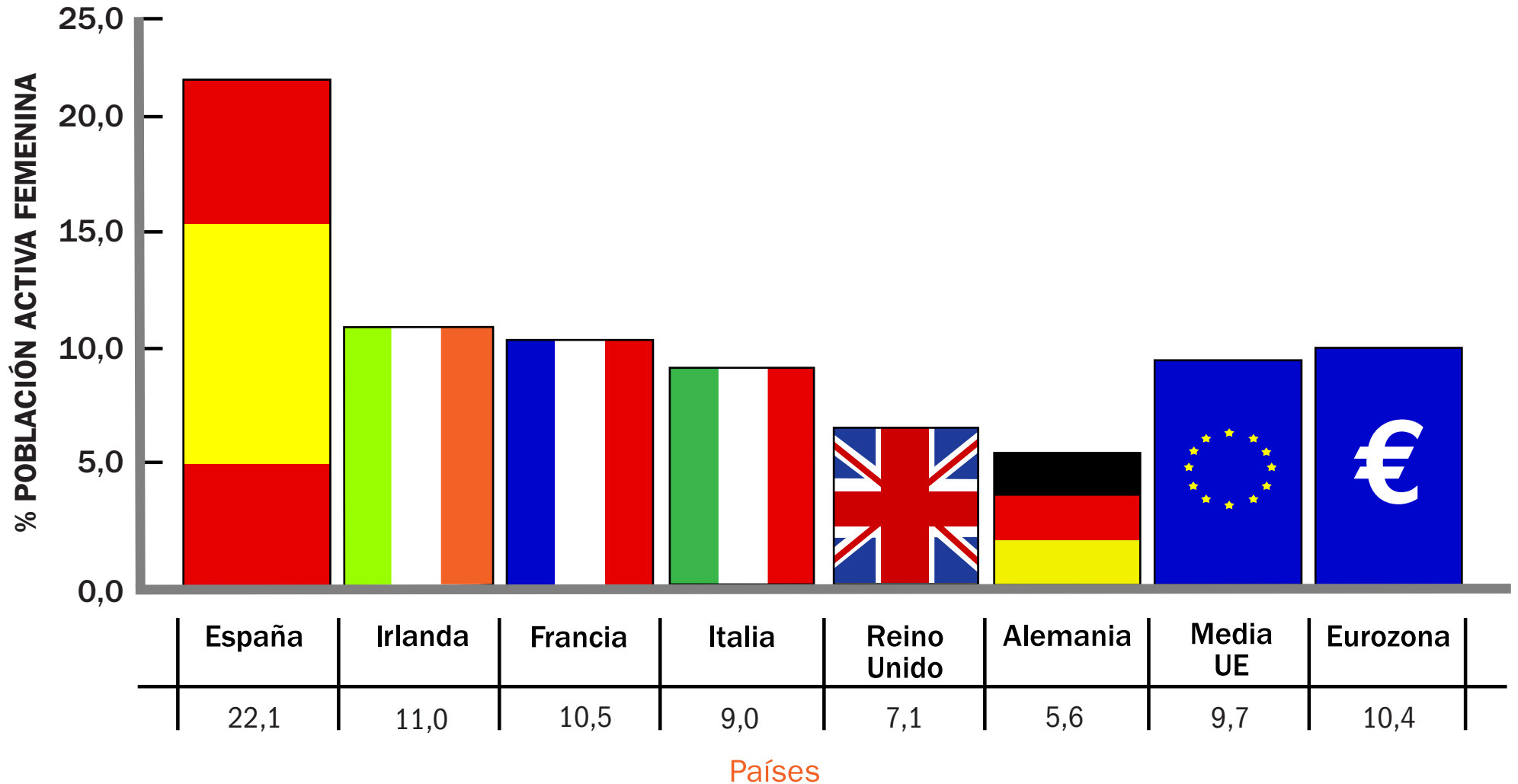
Países

FUENTE: EUROSTAT (IIIT 2011)
PARA ITALIA Y REINO UNIDO (IIT 2011)

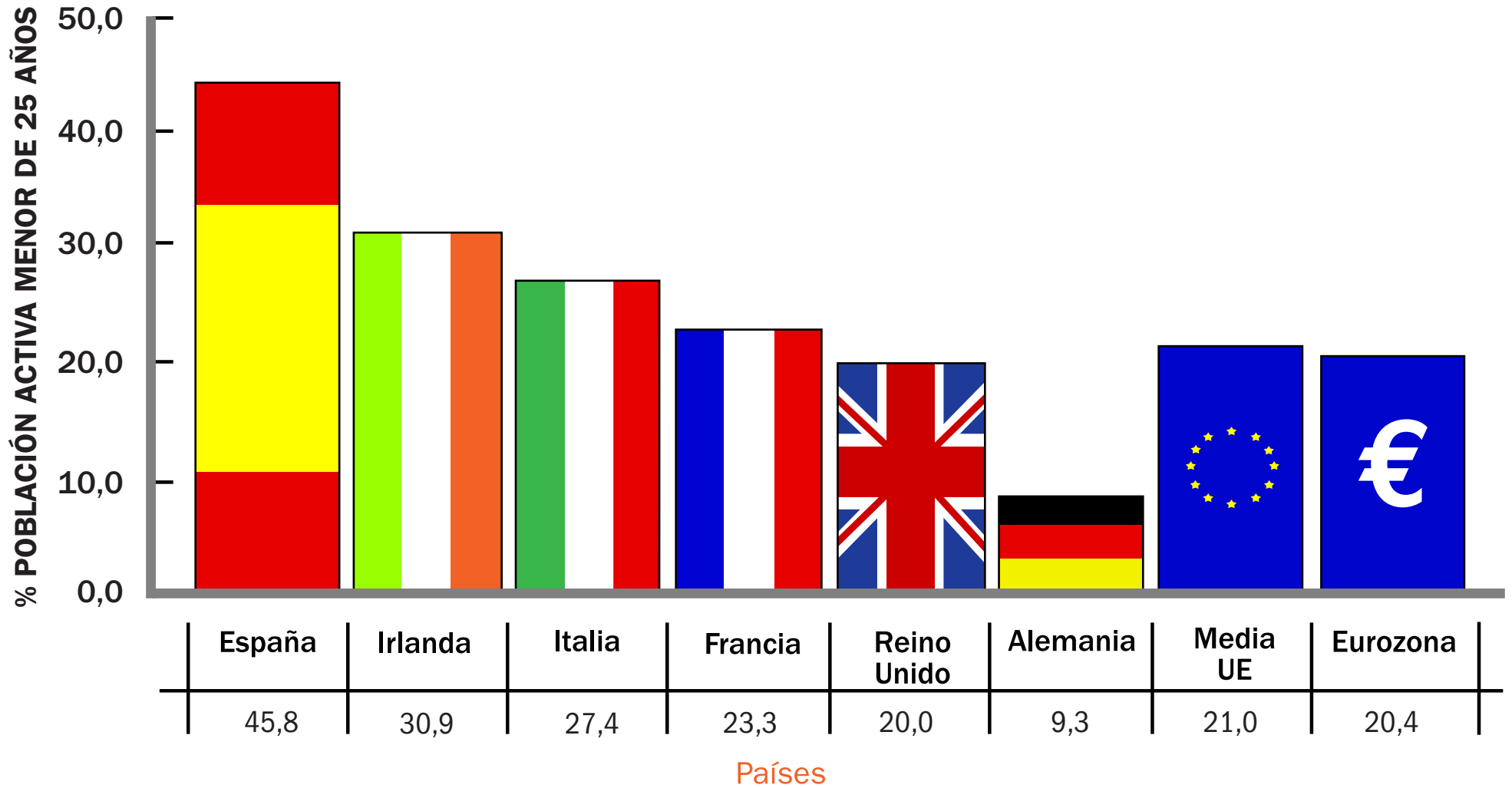
• 3 TASA DE CRECIMIENTO INTERANUAL DEL NÚMERO DE PARADOS



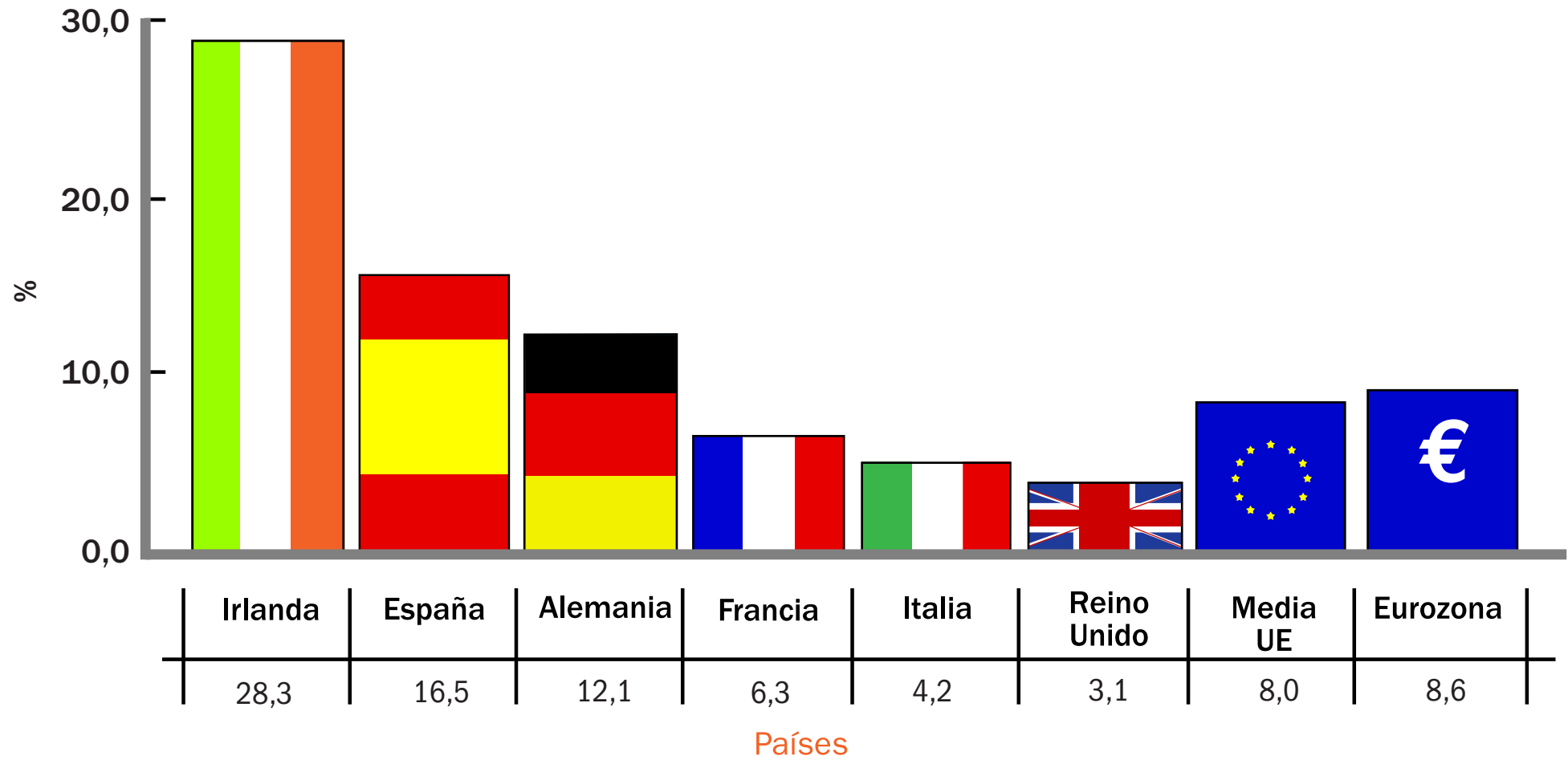
• 4 TASA DE PARO FEMENINO



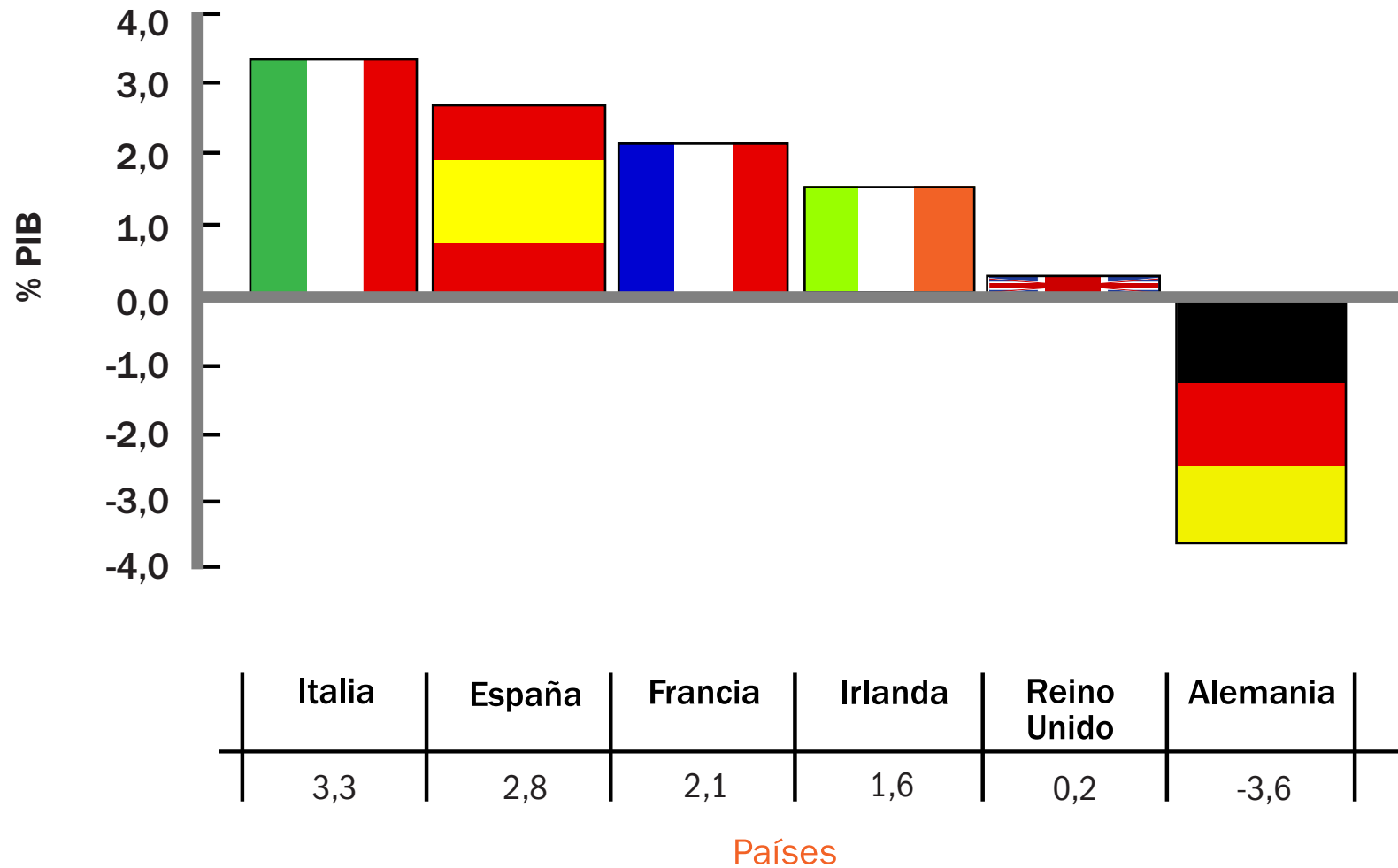
• 5 TASA DE PARO JUVENIL



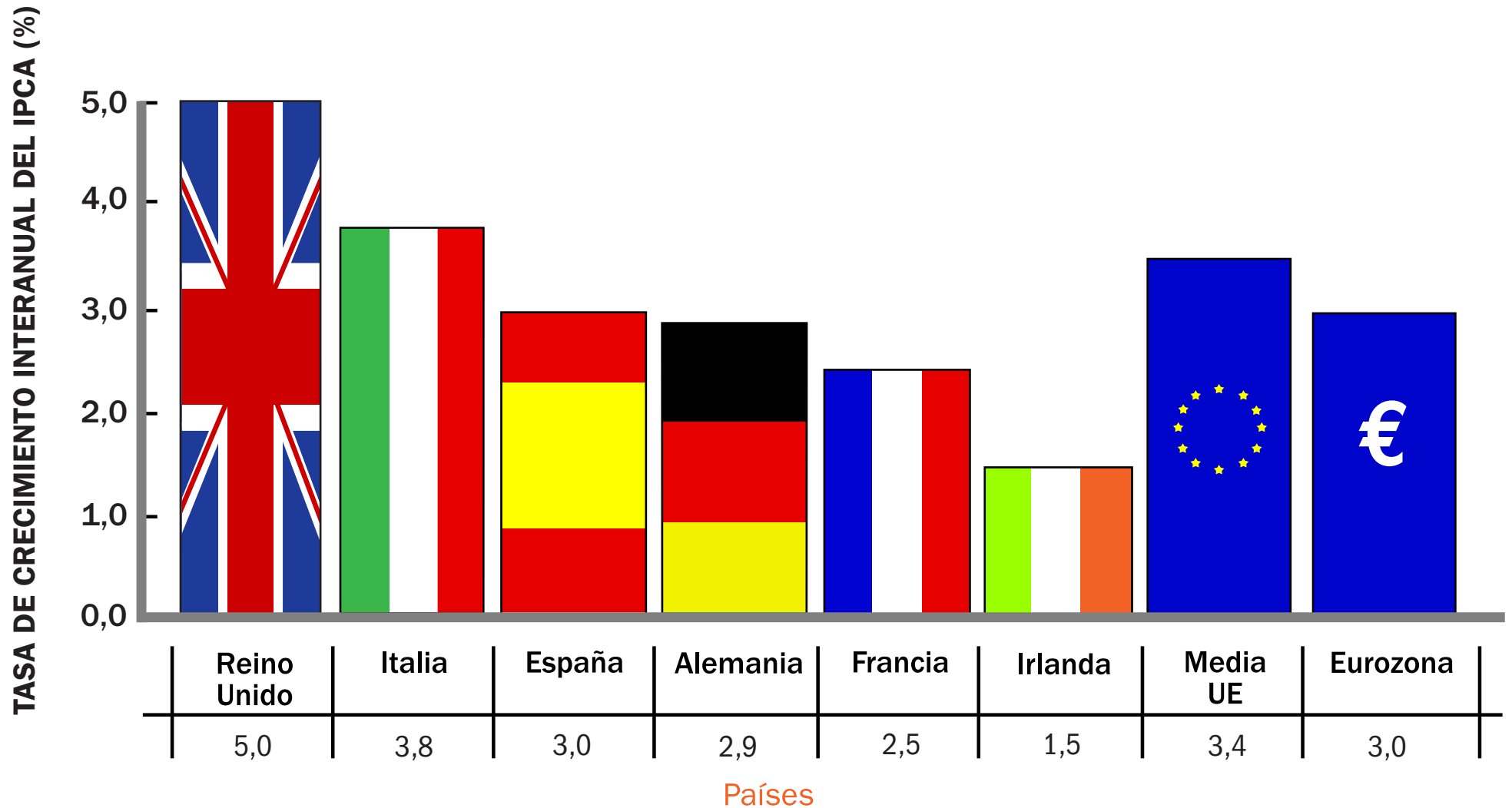
•6 VARIACIÓN INTERANUAL DE LA DEUDA PÚBLICA



• 7 NECESIDAD DE FINANCIACIÓN EXTERIOR



• 8 TASA DE INFLACIÓN



INDICADORES • COMPARACIÓN CON EUROPA

PAÍS	1-TASA TRIMESTRAL DE CRECIMIENTO ECONÓMICO (%)	Fecha datos	Fuente
Irlanda	1,6	II-T 2011	Eurostat
Reino Unido	0,5	III-T 2011	
Alemania	0,5	III-T 2011	
Francia	0,4	III-T 2011	
Italia	0,3	II-T 2011	
España	0,0	III-T 2011	
Media UE	0,2	III-T 2011	
Eurozona	0,2	III-T 2011	

PAÍS	2-TASA DE PARO (%)	Fecha datos	Fuente
España	21,5	III-T 2011	Eurostat
Irlanda	14,7	III-T 2011	
Francia	9,7	III-T 2011	
Italia	7,8	II-T 2011	
Reino Unido	7,8	II-T 2011	
Alemania	5,7	III-T 2011	
Media UE	9,4	III-T 2011	
Eurozona	9,9	III-T 2011	

INDICADORES • COMPARACIÓN CON EUROPA

PAÍS	3-CRECIMIENTO INTERANUAL N° PARADOS (%)	Fecha datos	Fuente
España	8,8	III-T 2010–III-T 2011	Eurostat
Irlanda	4,0	III-T 2010–III-T 2011	
Reino Unido	2,1	II-T 2010–II-T 2011	
Francia	1,9	III-T 2010–III-T 2011	
Italia	-6,9	II-T 2010–II-T 2011	
Alemania	-13,8	III-T 2010–III-T 2011	
Media UE	0,6	III-T 2010–III-T 2011	
Eurozona	2,0	III-T 2010–III-T 2011	

PAÍS	4-TASA DE PARO FEMENINO (%)	Fecha datos	Fuente
España	22,1	III-T 2011	Eurostat
Irlanda	11,0	III-T 2011	
Francia	10,5	III-T 2011	
Italia	9,0	II-T 2011	
Reino Unido	7,1	II-T 2011	
Alemania	5,6	III-T 2011	
Media UE	9,7	III-T 2011	
Eurozona	10,4	III-T 2011	

INDICADORES • COMPARACIÓN CON EUROPA

PAÍS	5-TASA DE PARO JUVENIL (%)	Fecha datos	Fuente
España	45,8	III-T 2011	Eurostat
Irlanda	30,9	III-T 2011	
Italia	27,4	II-T 2011	
Francia	23,3	III-T 2011	
Reino Unido	20,0	II-T 2011	
Alemania	9,3	III-T 2011	
Media UE	21,0	III-T 2011	
Eurozona	20,4	III-T 2011	

PAÍS	6-VARIACIÓN INTERANUAL DE LA DEUDA PÚBLICA	Fecha datos	Fuente
Irlanda	28,3	II-T 2010–II-T 2011	Eurostat
España	16,5	II-T 2010–II-T 2011	
Alemania	12,1	II-T 2010–II-T 2011	
Francia	6,3	II-T 2010–II-T 2011	
Italia	4,2	II-T 2010–II-T 2011	
Reino Unido	3,1	II-T 2010–II-T 2011	
Media UE	8,0	II-T 2010–II-T 2011	
Eurozona	8,6	II-T 2010–II-T 2011	

INDICADORES • COMPARACIÓN CON EUROPA

PAÍS	7-NECESIDAD DE FINANCIACIÓN EXTERIOR (% PIB)	Fecha datos	Fuente
Italia	3,3	II-T 2011	Eurostat
España	2,8	II-T 2011	
Francia	2,1	II-T 2011	
Irlanda	1,6	II-T 2011	
Reino Unido	0,2	II-T 2011	
Alemania	-3,6	II-T 2011	

PAÍS	8-TASA DE INFLACIÓN	Fecha datos	Fuente
Reino Unido	5,0	Octubre-2011	Eurostat
Italia	3,8	Octubre-2011	
España	3,0	Octubre-2011	
Alemania	2,9	Octubre-2011	
Francia	2,5	Octubre-2011	
Irlanda	1,5	Octubre-2011	
Media UE	3,4	Octubre-2011	
Eurozona	3,0	Octubre-2011	

indicadores



fundación para el análisis y los estudios sociales

